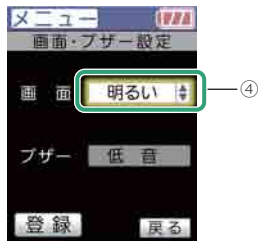
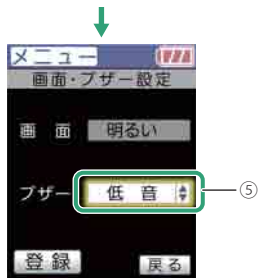


画面の明るさと、ブザー音の種類を設定できます。

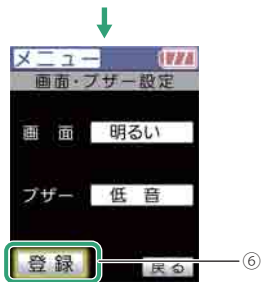


- ① [メニュー] 画面を表示します。
 - キー操作 ■
- ② [機器設定] を選択します。
 - キー操作 ▼ → ■
- ③ [画面・ブザー設定] を選択します。
 - キー操作 ■
- ④ 画面の明るさを設定します。
 - キー操作 ■ → ▼・▲(選択) → ■
 - [暗い]、[明るい]、[普通]



⑤ ブザー音を設定します。

- キー操作 ▼ → ■ → ▼▲(選択) → ■
- [高音]、[低音]、[OFF]
- 選択するたびに、該当のブザー音が鳴ります。



⑥ 登録します。

- キー操作 ▼ → ■
- 「設定しました」と表示されます。